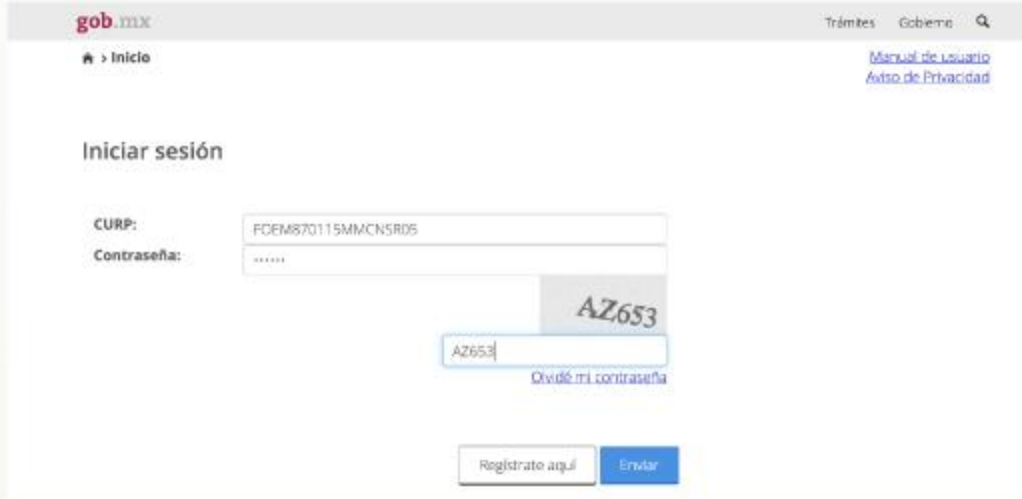




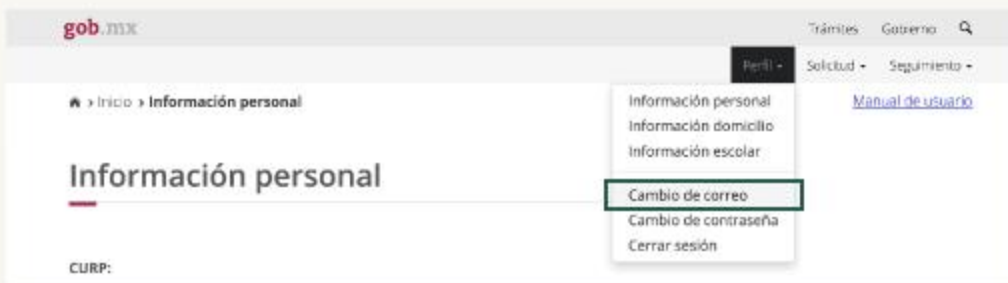
¿Cómo cambio el correo electrónico registrado en el SUBES?



1. Ingresa a

<https://subes.becasbenitojuarez.gob.mx/>

y accede a tu cuenta.



2. En el menú

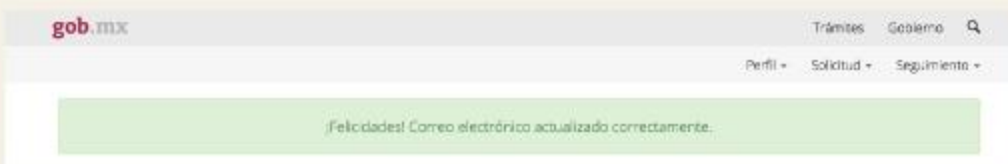
“Perfil” da click en la opción Cambio de correo.



3. Ingresa

los siguientes datos:

- Nuevo correo electrónico
- Confirma tu nuevo correo
- Ingresa tu contraseña



4. Da click

en **Guardar** y espera el aviso de confirmación.

Si no tienes acceso al correo registrado en el **SUBES**, solicita al responsable de becas en tu institución la actualización de este.

5. Recupera

tu contraseña. Para más información, consulta [¿Cómo recupero mi contraseña del SUBES?](#)

Recuerda utilizar un correo electrónico de uso habitual, de preferencia con dominio Gmail, Outlook o Hotmail.